

Hinweise zur ergonomischen Stauraummittlung

Notes concerning to the determination of ergonomic storage

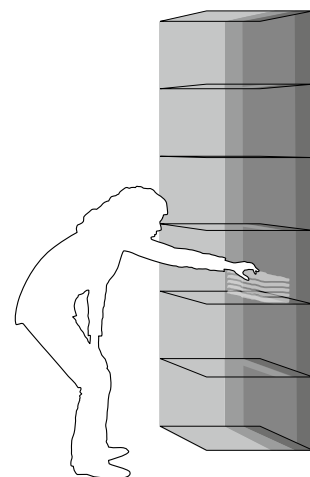
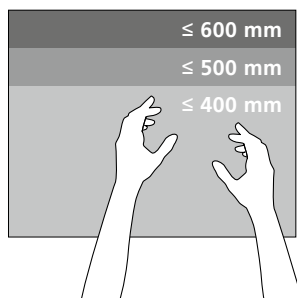
Die Komfort-Zonen in der Schrankhöhe und -tiefe

Die verschiedenen Komfort-Zonen (I – IV) ergeben sich bezugnehmend zur Körpergröße des Anwenders. Die Unterbringung von häufig oder regelmäßig genutzter Kleidung sollte in Zone I und Zone II geplant werden. Mit zunehmendem Alter verschieben sich die Komfort-Zonen erheblich. Umso wichtiger ist es, dass sich das geplante Innensystem auch Ihrer Lebenssituation anpasst. Zubehör wie Auszüge, Tablare, Drahtkörbe oder Kleiderlifte spielen vor allem in den Zonen II bis IV eine große Rolle und können bei gudcina Innensystemen problemlos nachgerüstet werden.

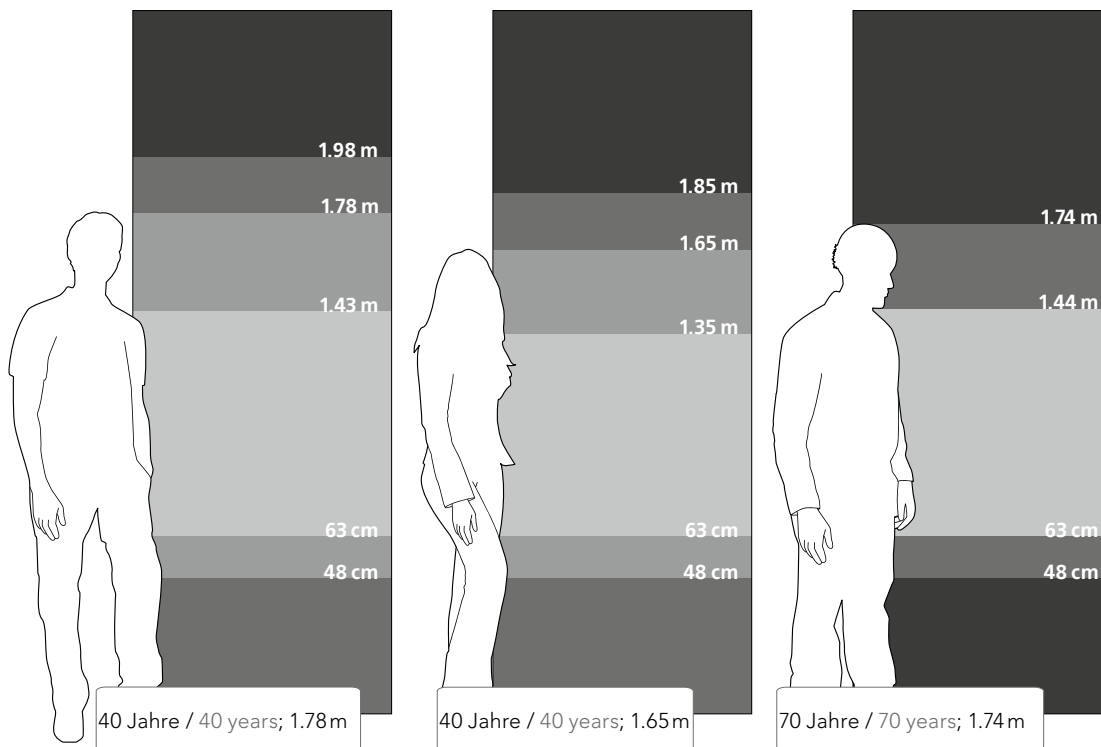
-  Komfort-Zone I
Comfort zone I
-  Komfort-Zone II
Comfort zone II
-  Komfort-Zone III
Comfort zone III
-  Komfort-Zone IV
Comfort zone IV

Wardrobe height and depth for comfort zones

The various comfort zones (I – IV) are based on how tall the user is. Storage of clothing which is worn often or regularly should be planned in zone I and zone II. As we get older the location of comfort zones changes considerably. So it is all the more important that the planned interior system also fits your current circumstances. Accessories such as pull-outs, pull-out shelves, wire baskets or clothes lifts are particularly important in zone II to zone IV and can easily be retrofitted in existing gudcina interior systems.



Komfort-Zonen Schranktiefe / Comfort zones wardrobe depth



Komfort-Zonen Schrankhöhe / Comfort zones wardrobe height